

Dr.Plant -Starpzobu birstīte pacientiem ar implantiem

Dr.Plant ir piemērotākā birstīte implantu un smaganu kopšanai

Kas ir Peri-implantitis?

Atšķirībā no dabīgajiem zobiem, zobu implantiem nav periodontālo saišu, tādēļ viegli var rasties bakteriāla infekcija. Turklāt tas var izraisīt iekaisumu mīkstajos audos, kas atrodas apkārt implantiem. To sauc Peri-implantitis.

Peri-implantitis var izpausties kā sāpes, uztūkums, kaulu zudums vai, sliktākajā gadījumā, . implantu var nākties nomainīt ar jaunu. Tādēļ mīksto audu kopšana ir kritiskais faktors implantu uzturēšanā ilgtermiņā.

Īpašības

Dr.Plant ir piemērotāka birstīte implantu un smaganu kopšanai.Pateicoties spogulītim un LED optiskajai sistēmai, pacients var viegli iztīrīt implantus, vienlaikus pārredzot savu mutes dobumu.Piestiprinātais spogulītis ir ietverts komplektā.Pacienti var izvēlēties no 5 dažādu veidu birstītēm .Tā kā Dr.Plant birstītes tiek darbinātas ar baterijām, tās ir ērti lietojamas un ekonomiski izdevīgas. Baterijas var darboties 10 stundas no vietas.Ar vienu bateriju, lietojot birstīti 5 minūtes katru dienu, tā darbojas ilgāk nekā 3 mēnešus. (eksperimentāli pierādīts)

Produkta specifikācija

Produkta apraksts	Elektriskā starpzobu birstīte pacientiem ar implantiem
Produkts	Dr. Plant
Izmērs (mm)	Korpuss + uzgalis (23X172mm)
Svars (g)	Aptuveni 57g (ieskaitot baterijas)
Frekvence	Aptuveni 10,000 rpm
Baterijas	1.5V alkalīna baterijas
Materiāls	Korpuss + gumijas rokturis
Piederumi	Starpzobu birstīte PVC + neilons



Izplatītājs Baltijas valstīs SIA „Aurabalt AB”, Marijas 7 -510 ,Rīga ,LV1050, Latvija

Tel:+ 371 67039050 , mob . +371 26555824, + 371 26553124

Fax: + 371 67039051

E-mail : contact@aurabalt.com



www.aurabalt.com

Ražots Korejā

www.drplant.co.kr

Kā lietot

1. Izvēlieties piemērotāko izmēru:

	SSSS 0,5mm	SSS 0,6mm	SS 0,8mm	S 1,0mm	M 1,2mm
					
	Thin Thick				

2. Noņemiet veco birstītes uzgali un uzlieciet jauno.
3. Lietojiet Dr.Plant tāpat kā iepriekš.






Uzmanību

1. Tīrot spraugas starp zobiem, nemēģiniet iebīdīt birstītes uzgali tajās ar spēku.. Tas var bojāt zobus un mīkstos audus, saliekt vai salauzt stieplītes, u.c.
2. Ja spraugas starp zobiem ir pārāk šauras, lai tās varētu iztīrīt, izmantojiet mazāku uzgali.
3. Lai noteiktu vajadzīgo birstītes izmēru, lūdzam skatīt izmēru tabulu.
4. Ja pacientam ir ļoti jutīgi mīkstie audi, tie sākotnēji var asiņot, tomēr, bieži lietojot birstīti, asiņošana pakāpeniski samazināsies. Ja asiņošana turpinās, pārtrauciet lietot Dr.Plant un konsultējieties ar savu zobārstu.
5. Sargāt no bērniem.

Birstīšu izmēri - informatīvā tabula

Ja spraugas starp implantiem ir pārāk šauras, nemēģiniet pielietot spēku, jo tas var bojāt implantus. Izvēlieties piemērotāko birstītes izmēru.

Mēs piedāvājam 5 dažādu veidu birstītes. Vienu uzgali var lietot 7-10 dienas.

	M, 1,2mm spraugas starp implantiem	Vislielākā birstīte, ko izmanto, ja ir spraugas starp implantiem vai zobiem ir ļoti lielas.
	1S, 1,0mm spraugas starp implantiem	Pacientiem ar implantiem, lielām spraugām starp implantiem vai pacientiem, kuriem ir ortodontiskie aparāti.
	2S, 0,8mm spraugas starp implantiem	Pacientiem ar zobu protēzēm vai pacientiem, kuriem ir ortodontiskie aparāti
	3S, 0,6mm spraugas starp implantiem	Pacientiem ar šaurām spraugām starp implantiem vai pacientiem, kuriem ir ortodontiskie aparāti.
	4S, 0,5mm spraugas starp implantiem	Pacientiem ar šaurām spraugām starp zobiem.

